


JÄLKIASENNUSHISSIT

- AMSLIFT Mini Klassik
 - AMSLIFT Mini Automatik
 - AMSLIFT Medi -potilashissi
- Amslift Oy



Mini Automatik + Xtrem-kuilu levyverkolla



Mini Klassik + Xtrem-kuilu punotulla lankaverkolla

AMSLIFT Mini-hissit on suunniteltu asennettaviksi olemassa oleviin rakennuksiin. Ne mahtuvat nimensä mukaisesti erittäin pieneen tilaan, vaikka sisätiloiltaan voivat olla hyvinkin suuria. AMSLIFT Mini -hisseissä voi olla jolla jopa 16 pysähdystasoa (nostokorkeus enintään 22,5 metriä). AMSLIFT Mini-hissit ovat nopeita, nykyaikaisia, äänettämiä ja turvallisia hydraulihissejä.

GMV-hydraulitekniiikan etuja

- äänettämyys
Hissikoneisto ei sijaitse hissikuilussa vaan erillisessä konekaapissa, jonka voi sijoittaa jopa 10 m etäisyydelle hissistä.
- ympäristöystävällisyys
Hydraulihissi käyttää vähemmän sähköä.
Hydraulihissin valmistamiseen tarvitaan jopa 1000 kg vähemmän terästä kuin vastaavan konehuoneettoman hissien valmistamiseen.
- edullisuus
Edullinen hankintahinta ja edulliset ylläpitokustannukset joihin mm. vähäisestä liikkuvien ja kuluvien osien määrästä.

- optimaalinen tilankäyttö
Hydraulihississä ei ole vastapainoa, mikä mahdollistaa käytettävissä olevan tilan optimaalisen hyödyntämisen.

AMSLIFT Mini-hissit valmistetaan kokonaisuudessaan EU-alueella. Niiden teknisestä suunnittelusta, valmistuksesta ja kokoonpanosta vastaa ruotsalainen GMV Sweden Ab.

GMV on johtava hissihydrauliikan valmistaja maailmassa. Yli 40 % Euroopan ja yli 30 % maailman hydraulihisseistä käyttää GMV:n tekniikkaa, mikä takaa varaosien saatavuuden ja tuen pitkälle tulevaisuuteen.



AMSLIFT MINI -PERUSMALLISTO

AMSLIFT Mini-hissit suunnitellaan aina asiakkaan tarpeiden ja toiveiden sekä kohteen olosuhteiden mukaan.

Vakiosisustukseen sisältyvät pinnoitetut teräseinät ja RST-katto, kumi- tai muovimatot, suuri peili, LED-spotit sekä RST-käsi-kaide, -jalkalistat ja -näppäinpaneeli digitaalisen kerrosnäytön sekä turvapuhelimen kera.

Kuilun värin voi valita vapaasti RAL Classic -värikartasta (yli 200 väriä).

AMSLIFT Mini Automatik on moderni automaattisin teleskooppiovin varustettu jälkiasennushissi kaikkiin olemassa oleviin rakennuksiin.

AMSLIFT Mini Klassik ja Xtra -mallit on suunniteltu erityisen kapeisiin tiloihin ja vanhempiin rakennuksiin. Niiden korissa on automaattiset taiteovet ja kerrostasoilla perinteiset kääntövet.

AMSLIFT Medi on Automatik-hissin potilashissimitoitettu versio hoivakoteihin ja vastaaviin.



Mini-hissin sisustus esimerkki

Mini Klassik -hissikorin ovet




Taiteovi

Ikkunallinen taiteovi

Big Vision-taiteovi

Xtrem-kuilun verhoiluvaihtoehdot



Punottu lankaverkko 6x6

Levyverkko 5x5

LATTIAVAIHTOEHDOT

SEINÄVAIHTOEHDOT

Muovimatot




Harmaa

Kolikokumimatot




Harmaa

Pinnoitetut teräseinät



Tummanharmaa (N21)



Marmori (DT2)

RST-seinät



Nahka



Tiilenpunainen




Ruskea



Vaaleanvihreä (V14)



Tammi (DL10)




Ruutu



Vihreä



Musta



Vaaleansininen (B13)




Pähkinä (DL73)




Pellava




Antrasiitti



Antrasiitti




Beige (A13)



Satiini (F12)



Sileä



Beige




Beige



Vaaleanharmaa (N14)




Valkoinen Huurre (PPS10)




Harjattu




Sininen



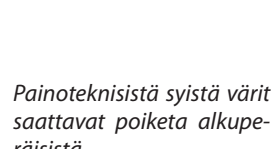
Sininen



Harmaa Huurre (PPS6)



Beige Huurre (PPS11)



Painoteknisistä syistä värit saattavat poiketa alkuperäisistä.

AMSLIFT MINI PREMIUM -MALLISTO

AMSLIFT Premium -mallisto mahdollistaa hissien ja kuilun räätälöinnin talon aikakauden ja arkkitehtuurin mukaiseksi. Mahdollisuudet ovat lähes rajattomat.

Helsingin kaupungin rakennuslautakunta on myöntänyt Amslift Oy:lle Rakentamisen Ruusu -kunniamaininnan *rakennushistoriallisesti arvokkaan asuinrakennuksen jälkiasennushissien onnistuneesta suunnittelusta ja laadukkaasta toteutuksesta sekä kehitystyöstä, jonka avulla on saatu rohkaiseva esimerkki jälkiasennushissihankkeesta.*

AMSLIFT NATUR

Yhdessä palkitun luontovalokuvaaja Janne Gröningin kanssa toteutettu Premium-mallistoon kuuluva Natur-sarja tuo luonnon lähelle. Saaristohenkisten hissien valokuvat on laminoitu hissikorin seinärakenteeseen, mikä tekee kuvaseinästä kestäväen ja laadukkaan. Viereisessä kuvassa on Natur-sarjaan kuuluva "Aamu". Lisää kuvavaihtoehtoja löytyy erillisestä Natur-esitteestä.



KUVIA TOTEUTETUISTA MINI PREMIUM -HISSEISTÄ




Premium-verkkokuilu ja -ovet



Vaalea tammilaminaatti vaakaan



Klassik erikoisovilla



Automatik lasiovilla




Antiikkipetsattu tammiviilu ja -listoitus



Kuvioitu kivilattia ja ikkunat



Konekaappi



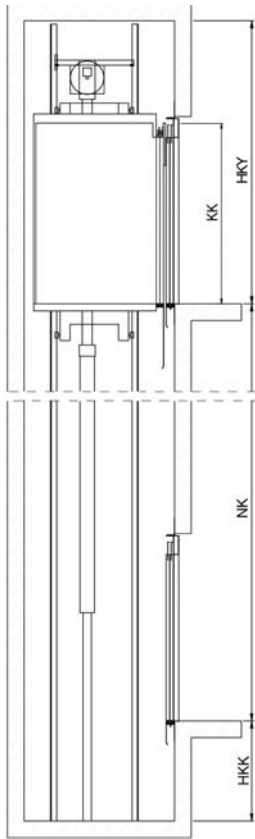
Vakiovedin



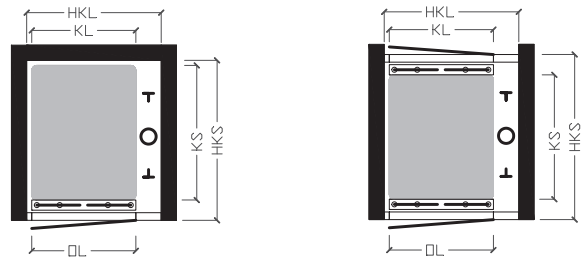
Taloon räätälöity malli

Lisää kuvia osoitteessa www.amslift.fi

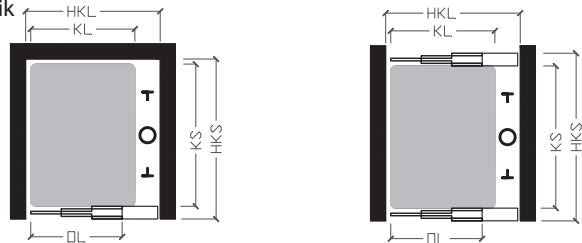
AMSLIFT-HISSIEN MITOITUS



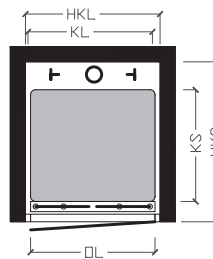
AMSLIFT Mini Klassik



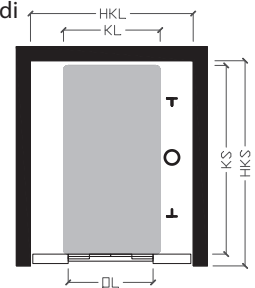
AMSLIFT Mini Automatik



AMSLIFT Mini Xtra



AMSLIFT Medi



Konekaapin mitoitustaulukko

Tyyppi	C	B	F
Leveys, mm	870	950	1000
Syvyys, mm	400	570	650
Korkeus, mm	2100	2100	2100
Sopivuus	2 - 5 tasoa	6 - 8 tasoa	Medi

Konekaappi on lisävaruste, jolla voidaan korvata konehuone. Konekaappi voidaan sijoittaa vapaasti jopa 10 metrin etäisyydelle kuilusta, mieluiten alimpaan kerrokseen.

Kaikki taulukossa mainitut kuilumitat ovat sisämittoja. Asennettaessa hissi olemassa olevaan rakennukseen, esimerkiksi porraskäytävän keskelle, mitoituksessa tulee ottaa huomioon taulukon mittojen lisäksi myös kuilun seinien vaatima tila. AMSLIFT Xtrem -verkkokuilussa seinävahvuus on 20 mm, lasi- ja muissa kuilumalleissa yleensä 35 mm. AMSLIFT Mini -hissit on varustettu elektronisella venttiilillä, joka parantaa hissien energiataloudellisuutta, nopeutta ja ajomukavuutta.

AMSLIFT Mini -mitoitustaulukko

Tyyppi	Klassik	Automatik	Xtra	Medi
Kuorma hlö/kg ¹⁾	5/400	6/450	5/400	21/1600
Kori, mm				
KL	800 ²⁾	900	800 ²⁾	1400
KS	1400 ³⁾	1400 ³⁾	1400 ³⁾	2400
KK	2000 ⁴⁾	2000 ⁴⁾	2000 ⁴⁾	2100
Oven leveys, mm				
OL	800 ²⁾	800	800 ²⁾	1300
Kuilun sisämitat, mm				
HKL	1050	1210 ⁵⁾	960	2180
HKS	1650	1780 ⁵⁾	1850	2800
HKS, läpikuljettava	1740	1870 ⁵⁾	-	2960
Kuilukuoppa, mm				
HKK	150	150	200	400
Kuilun ylätila, mm				
HKY	2550	2550	2550	2800
Hissin vakionopeus, m/s	0,6	0,6	0,6	0,5

Kaikki mitat ovat räätälöitävissä tarpeen mukaan. Taulukon mitat ovat vain esimerkkejä.

- ¹⁾ Kuorma määräytyy korin lattiapinta-alan mukaan.
- ²⁾ Klassik- ja Xtra-hissien korin ja oven leveys voidaan valita vapaasti väliltä 700...900 mm käytössä olevan tilan mukaan. Kuilun leveys muuttuu vastaavasti. Erityishoidon leveys voi olla jopa 1000...1100 mm
- ³⁾ Korin syvyys voidaan vapaasti valita väliltä 1000...2000 mm. Kuilun syvyysmitta muuttuu vastaavasti. Xtra-hissin korin syvyys on kuitenkin enintään 1400 mm.
- ⁴⁾ Korin korkeus voi olla suurempikin. Kuilun ylätilan tarve kasvaa vastaavasti.
- ⁵⁾ Taulukon mitat 3-lehtisillä ovilla. Jos leveyttä on vähintään 1350 mm, voidaan käyttää 2-lehtisiä ovia, jolloin kuilun syvyys on 60 mm pienempi (läpikuljettavassa 120 mm).

SUUNNITTELU, MAAHANTUONTI, ASENNUS JA HUOLTO

Amslift Oy
Ruissalontie 12
20200 TURKU
Puhelin 010 8393 000
Faksi 010 8393 001
info@amslift.fi www.amslift.fi

 **AMSLIFT**
Hissejä hissittömiin taloihin